

Morgen – Meeting vom 23. Mai 2017

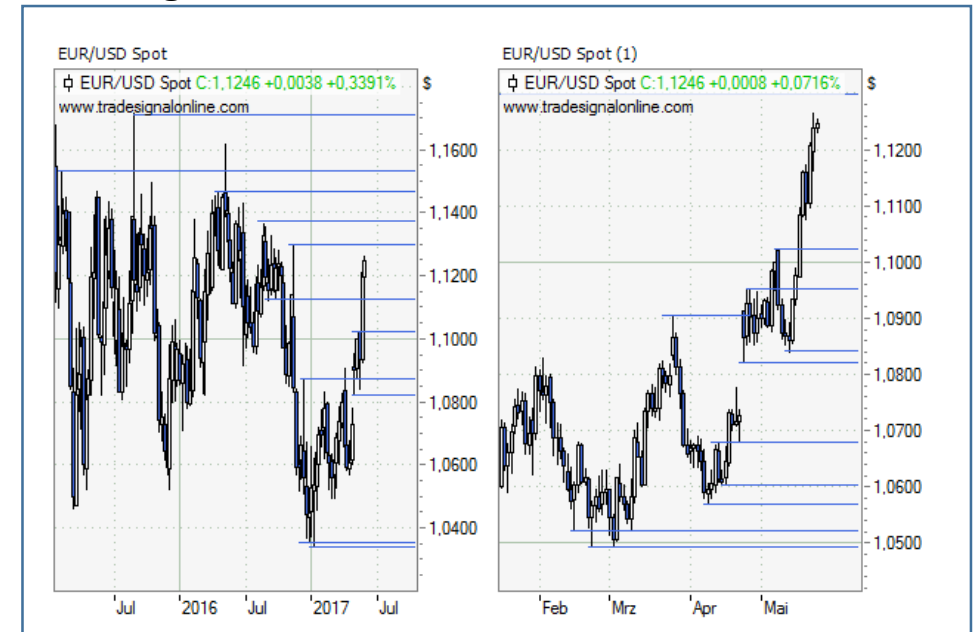
## Fundamentale Rahmenbedingungen

Mit Ende der Berichtssaison fällt für Europas Börsen ein Kurstreiber weg und der Fokus der Akteure richtet sich nun mehrheitlich auf den festen Euro. Dieser notiert mittlerweile auf Niveaus von Anfang November 2016 – da stand der DAX fast 2.000 Punkte tiefer. In der Spitze erreichte die Einheitswährung 1,1265 USD – höchster Kurs seit dem Wahltag Trumps.

Gründe:

- (1) Bundesbank rechnet auch in Q2 mit kräftigem Wachstum – gestützt von Investitionen der Unternehmen und von Seiten des Konsums. Gleichzeitig rechnet BuBa mit dem Anheizen der Inflation in Europa durch Fiskalmaßnahmen der US-Regierung.
- (2) Händler begründeten Euro-Käufe auch mit einer von Bloomberg zitierten Aussage Merkels, wonach der Euro „zu schwach“ sei.

Diese Entwicklung lastet aktuell als Kursbremse auf den Märkten in Europa. Die Nicht-Euro-Börsen London und Zürich konnten leicht zulegen.



## Fundamentale Rahmenbedingungen

Zudem sorgt das „politische Chaos“ in Washington, rund um die angebliche Verbindung der Trump-Regierung zu Russland für Unsicherheit. Hier geht es weniger um die Verbindung an sich, sondern mehr um die Sorge, dass die daraus erwachsenden Probleme die Wirtschaftsprogramme Steuerreform, Deregulierung und Infrastrukturinvestitionen verzögern oder gar unmöglich machen.

In den USA selbst steht aktuell aber weniger das innenpolitische Thema auf der Agenda, sondern mehr die außenpolitischen Themen im Zusammenhang mit Trumps Auslandsreise. Hier helfen die Geschäftsabschlüsse der Börse – allen voran der Rüstungs-Deal mit Saudi Arabien. Davon profitierten besonders Rüstungsaktien – Boeing +1,6%, Lockheed Martin +1,5%, Technologie-Aktien und andere Industrie-Werte.

US-Börsen stiegen dritten Tag in Folge (längste Gewinnserie seit 12 Wochen).

Trump ist jetzt in Israel (zweite Station seiner Auslandsreise). Dort zeichnet sich weitere Entspannung seiner innenpolitischen Probleme ab: Netanjahu hatte gesagt, die Kooperation zwischen den Geheimdiensten beider Länder wären besser als je zuvor. Im Vorfeld hatte es im Zusammenhang mit den Russland-Kontakten geheißen, Trump hätte mit seinen Aussagen Informationen der israelischen Dienste weitergegeben – Stichwort „Quellenschutz“.

Dennoch gehen Händler davon aus, dass die Querelen um die politischen Diskussionen um Trump die Börsen nach oben hin begrenzen werden – besonders auch mit Blick auf die hohen Kurse.

## Fundamentale Rahmenbedingungen

Der Anleihemarkt gab gestern weiter nach – hier wird auf die bevorstehende Ausgabe neuer zweijähriger Notes im Umfang von 26 Mrd USD verwiesen.

Öl setzte den Kursanstieg fort. Hier treibt weiterhin die Erwartung auf eine Einigung der OPEC am 25. Mai. Russland und Saudi Arabien hatten im Vorfeld eine Vereinbarung getroffen, die Produktion bis März 2018 zu begrenzen, das muss jetzt noch von den Mitgliedsstaaten ratifiziert werden.

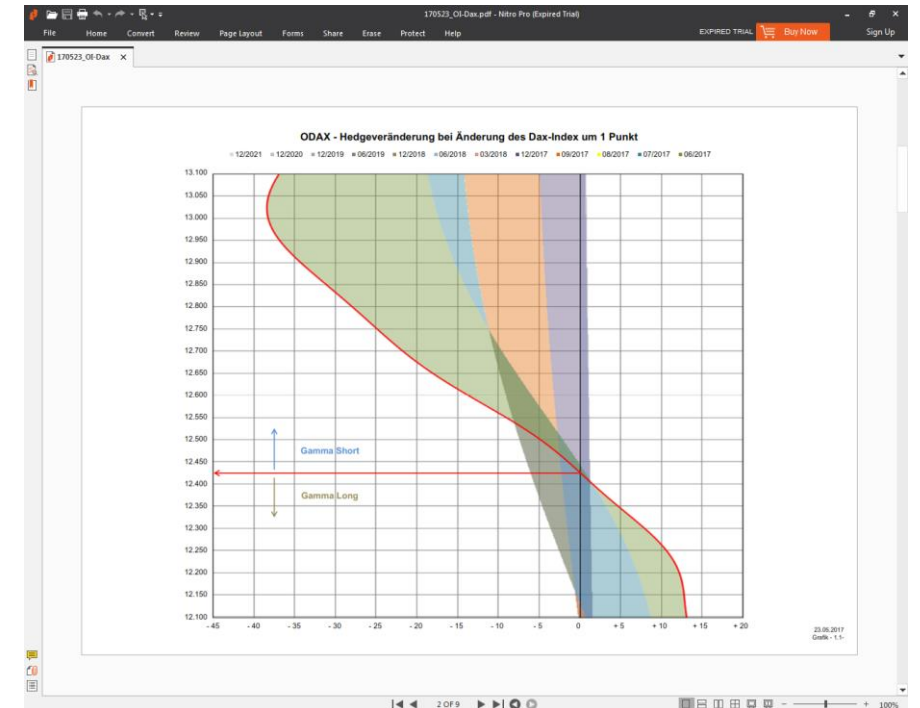
Irak hatte gestern angekündigt, nur einer 6 monatigen Verlängerung zuzustimmen – daraufhin reiste der saudische Ölminister nach Bagdad, um Differenzen auszuräumen.

## Umfeld und Aktivitätszonen FDAX

Umfeld: DAX bewegt sich im Gamma negativen Umfeld  
überschaubare Hedges-Notwendigkeit  
4 Kontrakte pro Punkt im Frontmonat, insgesamt  
7 bis 8 Kontrakte  
nach unten hin rasche Risikoabnahme!!  
Übergang in Gamma Long bei etwa 12.425

Risiken für die Optionsseite liegen ganz klar auf der Oberseite  
ab 12.700 mit Höhepunkt bei 13.000 / 13.050

Statische AZ: 12.660er Bereich als Widerstands- Reflexivitäts-  
zone beachten (untergeordnet), 12.686 (über-  
geordnet)  
Unterstützung um 12.606 (untergeordnet) und  
knapp über 12.560 (übergeordnet)



## Umfeld und Aktivitätszonen FDAX

Zeitfenster, die heute zu beachten sind:

08:00 Uhr DE BIP Q2 zuletzt +0,40%

09:00 Uhr Frankreich EKM-Index Verarbeitendes Gewerbe Mai

09:00 Uhr Frankreich EKM-Index Dienstleistungssektor Mai

**09:00 Uhr bis 10:00 Uhr bevorzugte Zeit finaler Substanz - Orders**

09:30 Uhr DE EKM-Index Verarbeitendes Gewerbe und Dienstleist.

10:00 Uhr ifo Mai

10:00 Uhr EKM-Index Verarbeitendes Gewerbe und Dienstleist.

14:55 Uhr / 15:00 Uhr / 15:45 Uhr / 16:00 Uhr US-Zahlen

<https://www.godmode-trader.de/wirtschaftsdaten-kalender?date=2017-05-23>

☺ DAX FUTURES 6/17 C:12630,00 +4,00 +0,03%

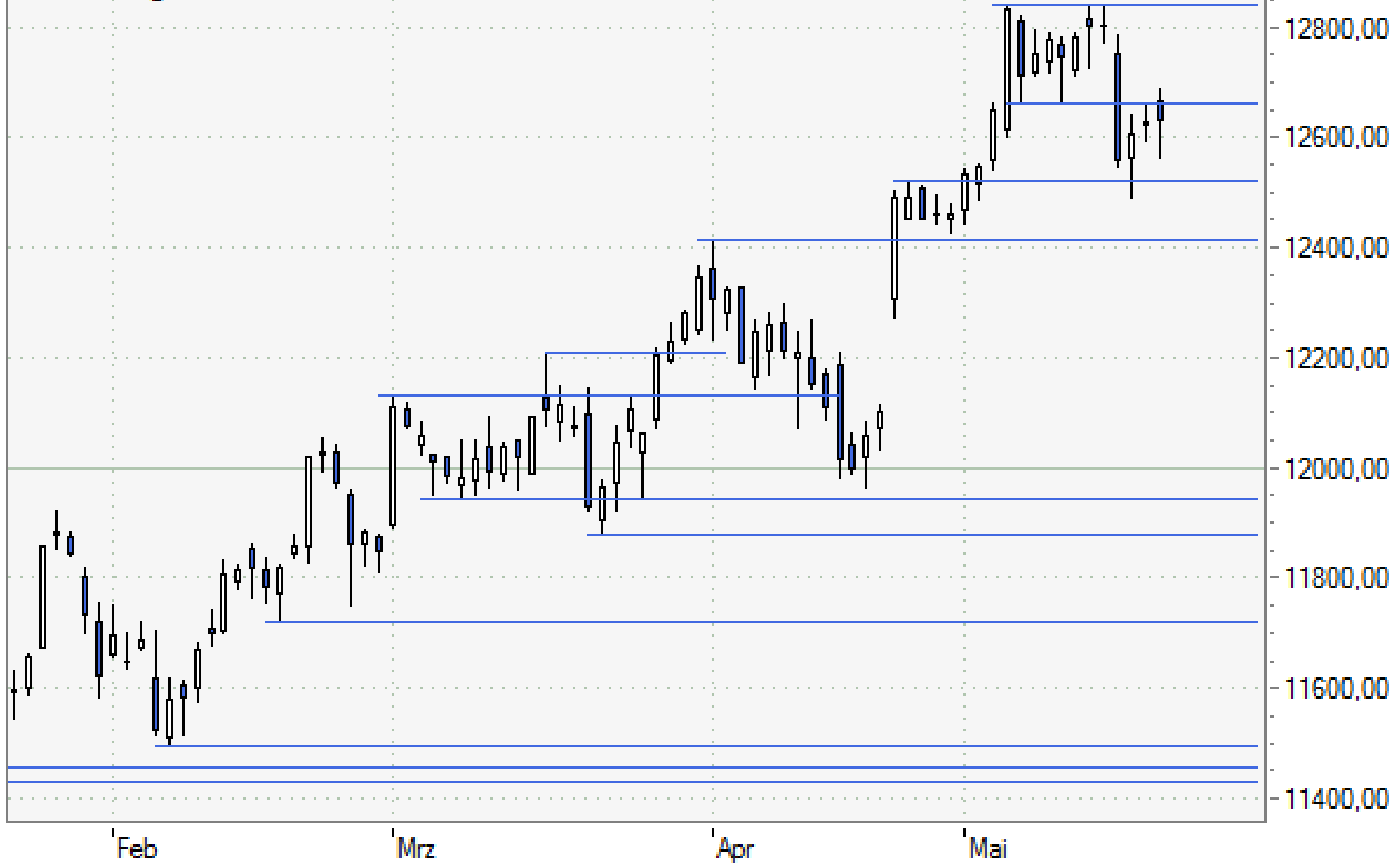
www.tradesignalonline.com

€



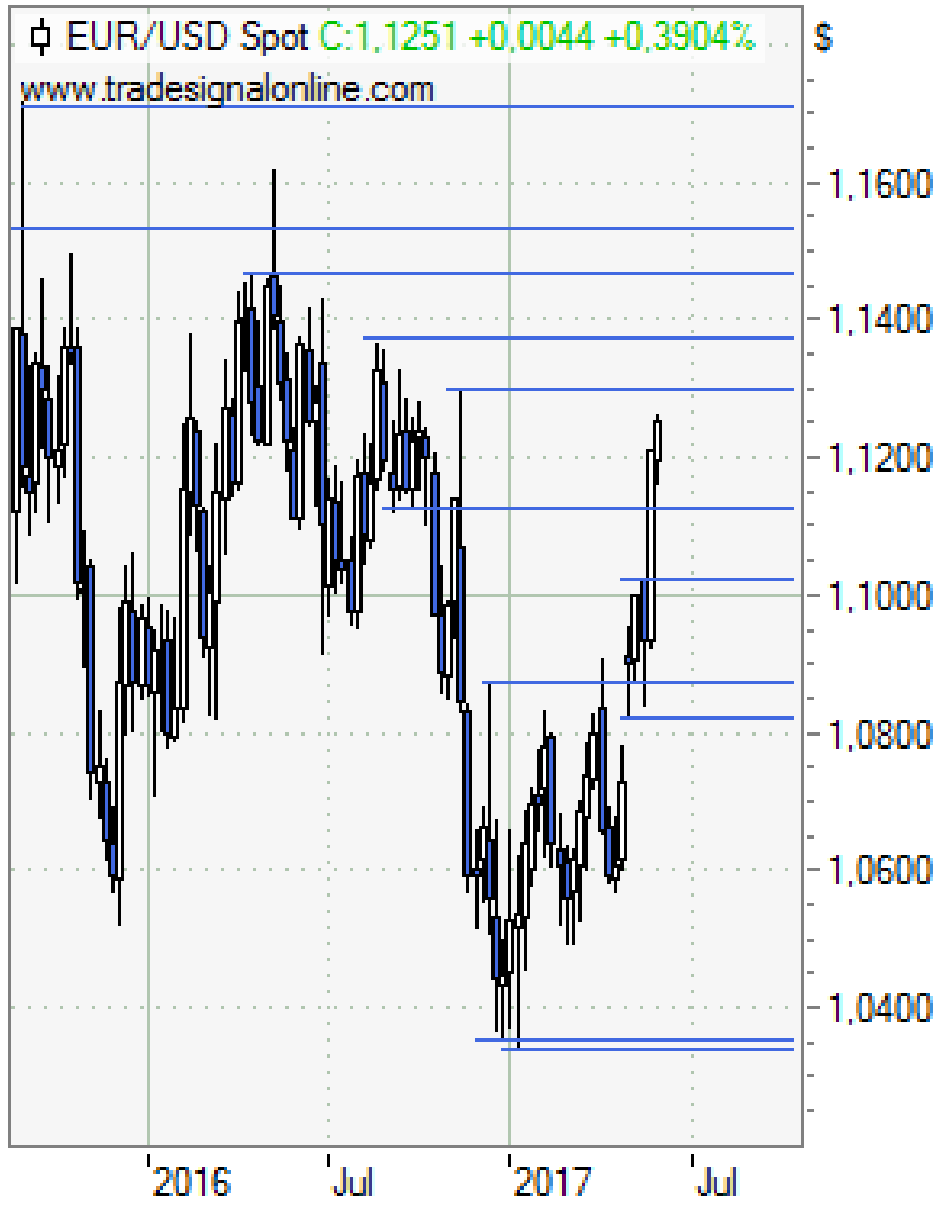
☐ DAX FUTURES 6/17 Täglich 22.05.2017 - O:12665,00 H:12686,50 L:12564,50 C:12630,00 +1,00 +0%

www.tradesignalonline.com





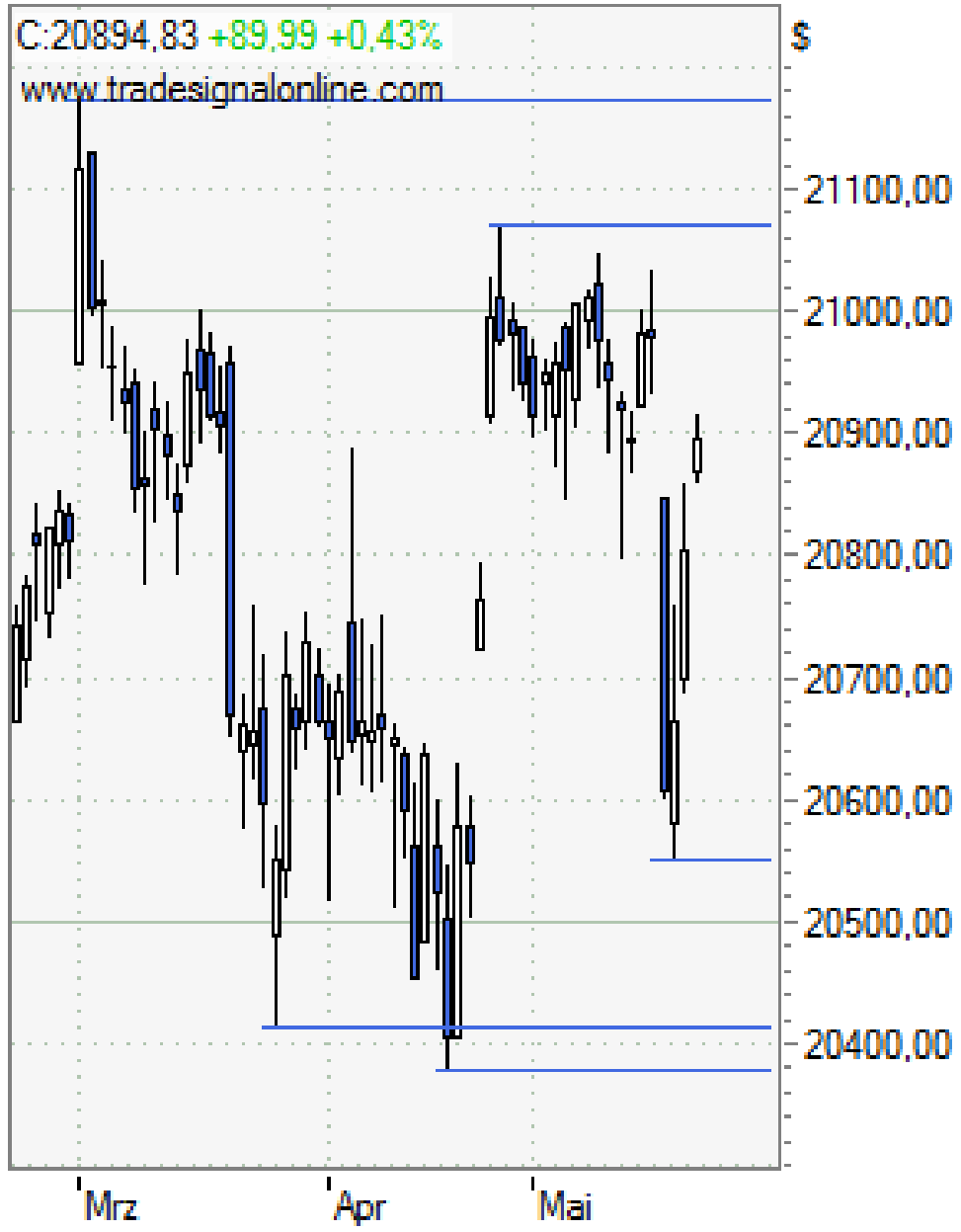
EUR/USD Spot



EUR/USD Spot (1)



### DOW JONES INDUSTRIAL AVERAGE INDEX



### S&P 500 INDEX,RTH

